


OPERATORE PORTA DI CABINA PER MODERNIZZAZIONI

AMDC









... soddisfa le vostre richieste speciali

- Perfetto per la modernizzazione di operatori porta di cabina
- Disponibile in una vasta gamma di versioni a catalogo e personalizzate
- Robusto e compatto
- Velocità d'apertura della porta fino a 1,0 m/s
- Bloccaggio fuori piano integrato (opzionale)
- Fino a 125 kg di peso max. movimentabile per singola anta
- Lunga durata - fino a 10 milioni di cicli
- Rotelle di ampio diametro rivestite di PU garantiscono scorrevolezza e silenziosità
- Conforme alla Direttiva Ascensori 95/16/EC, EN81, CSA NRTL/C, AS 1735.2

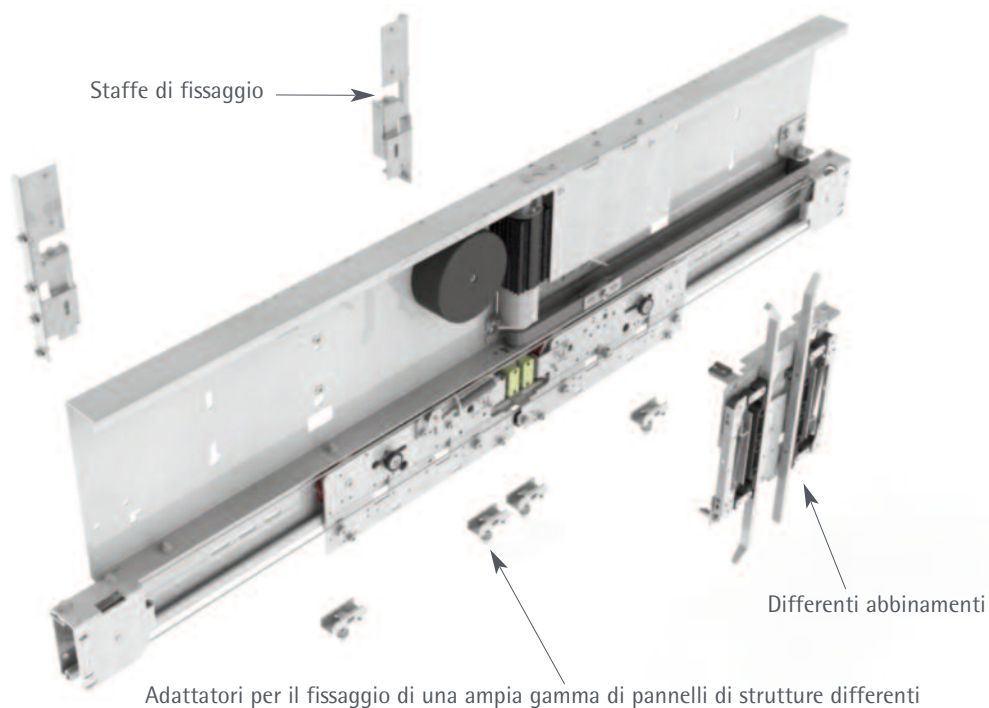
OPERATORE PORTA DI CABINA PER MODERNIZZAZIONI

AMDC

GAMMA DI PRODUZIONE

DIMENSIONI SOGLIA	TIPO PORTA	ILLUSTRAZIONE	Passaggio libero [mm]		Altezza [mm]
			min.	max.	
50 mm	0 L/R		600	1550	1900 fino a 3000
50 mm	1 C		700	1550	
100 mm	2 L/R		700	1550	
100 mm	3 C		1200	3000	
150 mm	4 L/R		900	2100	
150 mm	5 C		1800	4200	

Disponibilità di componenti e soluzioni per differenti produttori



15_12_2009
upd_july_2014

Soggetto a variazioni senza preavviso !