


COMPACT DOOR FOR MODERNISATION KOMPAKTE TÜR FÜR MODERNISIERUNGEN

FINELINE®






- Extremely reduced sill package (115 mm)
- Ideal solution for swing doors replacements
- Allows a two-step modernization:
1st step: Installation of the car door, keeping swing landing doors
2nd step: Installation of automatic landing doors
- "0" Watt standby mode is available as an option
- Energy certification of drive according to VDI 4707-2
- Also available with vision panel

- Sehr schmale Schwelle (115 mm)
- Optimal zum Austausch von Drehtüren
- Eine Modernisierung in nur zwei Schritten:
1. Schritt: Installation der automatischen Fahrkorbtür und Einsatz mit bestehenden Drehtüren
2. Schritt: Installation der automatischen Schachttüren
- Die Option "0" Watt im Standby-Modus auf Anfrage erhältlich
- Energiezertifizierung des Türantriebes gemäß VDI 4707-2
- Auch mit Schauöffnung verfügbar

COMPACT DOOR FOR MODERNISATION KOMPAKTE TÜR FÜR MODERNISIERUNGEN

FINELINE®

PRODUCT RANGE • PRODUKTIONSPROGRAMM

TYPE <i>Türtyp</i>	ILLUSTRATION <i>Abbildung</i>	C.O. (mm) <i>Lichte Türbreite</i>		C.H. (mm) <i>Lichte Türhöhe</i>	
		Min.	Max.	Min.	Max.
4/S		600	900	1900	2100
4/AS-L		600	900	1900	2100
4/AS-R		600	900	1900	2100

Finishes

- Brushed stainless steel
- Patterned stainless steel (leather, linen, rhomb, ...)
- Wide range of RAL powder paint

Available options

- EN81-58 E90 and EW60 fire certified landing door with frame
- Window in door panel
- WSE 81-155 PLUS detector including fixing kit
- Mechanical release for swing doors
- Switch for emergency release key opening

Ausführungen

- Edelstahl gebürstet
- Edelstahl mit Oberflächenstruktur (Leder, Leinen, Raute, ...)
- Pulverbeschichtet nach RAL

Optional

- Schachttüre mit Türrahmen zertifiziert nach EN81-58 E90 und EW60
- Fenster im Türblatt
- WSE 81-155 PLUS Lichtgitter inkl. Befestigungsset
- Entriegelungskurve für Drehtüren
- Schalter für Notentriegelungsüberwachung

