


OPERATORE LEGGERO PER MODERNIZZAZIONI

Piuma PLUS 300



PiumaPLUS, l'operatore leggero

Ideale per modernizzazioni e piattaforme elevatrici con limiti di peso e di ingombro

- Struttura in alluminio compatta e molto leggera
- Motorizzazione ECO+ compatta, silenziosa e a basso consumo energetico montata in posizione orizzontale per ridurre gli ingombri in altezza
- Installazione e regolazione velocità semplici e veloci
- Alimentazione 127/230 V 50/60 Hz ad elevata tolleranza. A richiesta disponibile alimentazione 24 volt
- Regolazione della forza di chiusura
- Funzione di autoapprendimento
- Regolazione di velocità conforme alle normative per diversamente abili
- Possibilità di gestione diretta del detector

OPERATORE LEGGERO PER MODERNIZZAZIONI

Piuma PLUS 300

GAMMA DI PRODUZIONE









POS.	SERIE	PORTE DI CABINA		P.L. mm		L.H. mm	
		TIPO	SCHEMA	Min.	Max.	Min.	Max.
PORTA CON MECCANISMO SOPRA	3201	02/C		600	900		
		12/R		600	900		
		12/L					
		33/R		600	900	2000	2200
		33/L					
		35/R		700	900		
		35/L		700	900		
		44/C 45/C		600	900		

TABELLA PESI - PIUMA TY 12/R-L

PL (mm)	PESO REALE (kg)	PESO TOTALE ANTE NON RIVESTITO+SOGLIA (kg)	PESO TOTALE ANTE RIVESTITO+SOGLIA (kg)
600	20,5	47	59
650	20,7	49	61
700	20,9	51	63
750	21,1	53	65
800	21,6	55	67
850	21,8	57	69
900	22	59	71